

PİYASA YORUMU

ARAŞTIRMA

 **HALKYATIRIM**

halkyatirim.com.tr | 444 42 55

Küresel piyasalar bugün açıklanacak FOMC toplantı tutanaklarına odaklandı

Dün piyasalarda neler oldu?

Dün küresel piyasalar satış ağırlıklı bir seyir izledi. Önemli ekonomik veri açıklamalarının yer aldığı günde, ABD ve majör Avrupa endeksleri satışlarla sonlandırdı. Almanya, Euro Bölgesi, İngiltere ve ABD'de PMI verileri piyasalar tarafından takip edilirken, ABD tarafından gelen yeni konut satışları verisi piyasalara en çok etki eden veri oldu. ABD yeni konut satışları verisi Nisan ayında %16,6 düşüş yaşayarak 591.000 adet satış ile 750.000 olan beklentinin oldukça altında gerçekleşti ve Mayıs 2020 tarihi sonrasında gerçekleşen en düşük satış rakamı olarak kayıtlara geçti.

Avrupa tarafında Alman DAX endeksi, imalat PMI verisinin beklenti olan 54,0'ün üzerinde 54,7 olarak açıklanmasıyla güne pozitif başlangıç yaptı. Seans sonlarına doğru ABD'den gelen ekonomik veri akışıyla birlikte endekste sert satış hareketleri izledik. DAX endeksi günü %1,80 değer kaybıyla tamamladı.

ABD imalat PMI verisi ise beklentilere paralel şekilde 57,5, hizmet PMI verisi ise 53,5 ile 55,2 olan beklentinin altında gerçekleşti.

ABD endekslerinde Nasdaq öncülüğünde düşüş hareketi görüldü. Nasdaq %2,35 düşüşle günü 11.264 seviyesinden sonlandırırken, 11.100 seviyesindeki destek bölgesinden gelen tepki alımları kayıpları sınırlandırdı. S&P 500 endeksi %0,81 değer kaybıyla günü 3.941 puanla noktaladı. Dow Jones endeksi günü %0,15 primle 31.928 seviyesinde sonlandırdı.

Dün ABD 10 yıllık tahvilleri %2,76 getiri seviyesine gerilerken, 2 yıllık tahvil getirisi de %2,48 seviyesine geldi. Avrupa tahvil piyasasında da dün alıcılı seyir hakim oldu. İngiltere 10 yıllık tahvil faizi %1,88 getiri seviyesine gerilerken, Almanya 10 yıllık tahvilleri de %0,96 seviyesine geriledi ve yeniden %1,00 seviyesinin altına gerilemiş oldu.

Dolar endeksinde önceki gün başlayan düşüş trendi dün de devam etti. DXY dün gün içinde sabah 101,7 seviyesine kadar geriledi. ECB Başkanı Lagarde'ın dünkü faiz artırımı ile ilgili açıklamalarının ardından Euro değer kazanırken, EUR/USD paritesi dün 1,07'nin üzerine yükseldi.

Ruble, dolar karşısında rallisini 5. günde de sürdürerek Mart 2018'den beri en yüksek seviyeye çıktı. Rusya'nın sermaye kontrollerini gevşetmeyi değerlendirdiğine dair haberlere rağmen USDRUB paritesi birimi dün dolar karşısında %3 düşüşle 56,0 seviyelerine geldi.

Petrol fiyatları, ABD'de motor yakıtı stoklarının 2013'ten bu yana en düşük seviyeye geldiğini gösteren verilerin etkisiyle yükseliş kaydetti. ABD ham petrolü 111,0 dolar, Brent petrol ise 114,9 dolardan işlem görüyor.

Bitcoin bugün 30 bin doların üzerine yükselirken VIX endeksi ise 29,45 seviyesinde.

Bugün ne bekliyoruz?

Bu sabah ise Asya piyasalarında genel olarak alıcılı bir görünüm izleniyor.

ABD vadeliinde de pozitif bir seyir var.

Bugün ABD'de dayanıklı mal siparişleri verisi yayımlanacak. Önceki ay final rakamlarla dayanıklı mal siparişlerinin %1,1 arttığı açıklanmıştı. Nisan ayında ise verinin %0,6 artması bekleniyor. ABD'de akşam saatlerinde FOMC'nin 3-4 Mayıs tarihli toplantı tutanakları da piyasalar tarafından takip edilecek. Fed, söz konusu toplantıda faizi 50 baz puan artırmıştı.

Gelecek gündemde neler var?

Perşembe günü ABD'de 2022 ilk çeyrek döneme ilişkin GSYH ikinci okuma verisi açıklanacak. İlk açıklanan veride GSYH'nin %1,4 düşüş gösterdiği açıklanmıştı.

Cuma günü ise ABD'de ilk veri kişisel gelir ve harcamalar rakamları olacak. Mart ayında kişisel gelirler %0,5 artarken, kişisel tüketim harcamalarında artış %1,1 olmuştu. Ekonomistler verilerin, yüksek enflasyona rağmen geçen ay harcamaların güçlü olmaya devam ettiğini göstermesini bekliyor. Açıklanacak PCE enflasyonunda beklenti ise yıllık bazda gerileme görülmesi yönünde oluşuyor.

25.05.2022

ABD Piyasaları

| Değişimler | Kapanış | Günlük değ. | Haftalık değ. | Aylık değ. | Yıllık değ |
|-----------------|----------|-------------|---------------|------------|------------|
| S&P 500 | 3,941.5 | ▼ -0.81% | ▲ 1.03% | ▼ -12.18% | ▼ -17.78% |
| Dow Jones | 31,928.6 | ▲ 0.15% | ▲ 2.13% | ▼ -8.04% | ▼ -13.24% |
| Nasdaq | 11,264.4 | ▼ -2.35% | ▼ -0.79% | ▼ -17.84% | ▼ -27.90% |
| S&P 500 Vadeli* | 3,964.0 | ▲ 0.60% | ▲ 1.65% | ▼ -11.59% | ▼ -17.14% |

Avrupa Piyasaları

| Değişimler | Kapanış | Günlük değ. | Haftalık değ. | Aylık değ. | Yıllık değ |
|-------------|----------|-------------|---------------|------------|------------|
| Dax | 13,919.8 | ▼ -1.80% | ▼ -0.44% | ▼ -2.55% | ▼ -13.82% |
| FTSE 100 | 7,484.4 | ▼ -0.39% | ▲ 1.28% | ▼ -2.41% | ▼ -0.28% |
| MSCI Europe | 1,762.6 | ▼ -0.52% | ▲ 1.78% | ▼ -7.55% | ▼ -16.48% |

Asya Piyasaları ve Asya GOÜ Piyasaları

| Değişimler | Kapanış | Günlük değ. | Haftalık değ. | Aylık değ. | Yıllık değ |
|----------------------------|----------|-------------|---------------|------------|------------|
| Shanghai Bileşik* | 3,097.7 | ▲ 0.87% | ▼ -1.55% | ▼ -4.74% | ▼ -14.72% |
| Kospi | 2,622.6 | ▲ 0.64% | ▼ -0.63% | ▼ -2.88% | ▼ -12.27% |
| Hong Kong* | 20,191.2 | ▲ 0.39% | ▼ -2.54% | ▼ -7.68% | ▼ -13.30% |
| S&P BSE Sensex - Hindistan | 54,147.3 | ▲ 0.18% | ▼ -0.33% | ▼ -8.92% | ▼ -9.54% |
| IDX Composite - Endonezya | 6,883.4 | ▼ -0.44% | ▼ -0.50% | ▼ -4.54% | ▲ 2.81% |
| TAIEX - Tayvan | 15,963.6 | ▼ -1.19% | ▼ -1.12% | ▼ -7.64% | ▼ -13.83% |
| MSCI GOU Asya | 541.9 | ▼ -1.82% | ▼ -2.22% | ▼ -9.46% | ▼ -18.81% |

Diğer Gelişmekte Olan Ülke Piyasaları

| Değişimler | Kapanış | Günlük değ. | Haftalık değ. | Aylık değ. | Yıllık değ |
|---|----------|-------------|---------------|------------|------------|
| BIST 100 - Türkiye | 2,375.0 | ▼ -0.25% | ▲ 0.11% | ▼ -0.77% | ▲ 20.95% |
| MOEX - Rusya | 2,293.6 | ▼ -0.36% | ▼ -3.36% | ▼ -11.54% | ▼ -40.79% |
| WIG - Polonya | 56,515.0 | ▼ -1.14% | ▲ 1.49% | ▼ -11.31% | ▼ -19.80% |
| Prag SE - Prag | 1,308.6 | ▼ -1.07% | ▼ -2.62% | ▼ -4.00% | ▼ -8.94% |
| S&P/BMV IPC - Meksika | 51,304.0 | ▼ -0.14% | ▼ -0.42% | ▼ -6.19% | ▼ -3.23% |
| Merval - Arjantin | 91,271.7 | ▲ 1.03% | ▲ 3.58% | ▼ -0.89% | ▲ 7.02% |
| Tel Aviv 35 - İsrail | 1,860.6 | ▼ -2.23% | ▼ -0.82% | ▼ -8.55% | ▼ -7.08% |
| Tedavul All - Suudi Arabistan | 12,300.9 | ▲ 0.53% | ▼ -1.02% | ▼ -7.61% | ▲ 8.31% |
| FTSE/JSE All - Endonezya | 67,690.7 | ▼ -0.99% | ▲ 0.17% | ▼ -9.48% | ▼ -9.81% |
| DFM General - Birleşik Arap Emirlikleri | 3,258.9 | ▼ -1.47% | ▼ -3.96% | ▼ -7.98% | ▲ 1.33% |

*Haftalık değişim, önceki haftanın son işlem günü; aylık değişim, önceki ayın son işlem günü; yıllık değişim ise yılın son işlem gününe göre değişimi ifade eder.



Endeks küresel piyasalardaki alıcılı seyrin paralelinde ılımlı pozitif başlangıç yapabilir

Dün piyasalarda neler oldu?

BIST 100 endeksi güne %0,47 yükselişle başlangıç yaptı. Gün içinde dalgalı bir seyir izleyen endeks günü %0,25 düşüşle 2.375,00 puan seviyesinde tamamladı. BIST-100 endeksinde bankacılık endeksi %0,68 ve ulaştırma endeksi %1,65 gerilerken sınıai endeks %0,30 yükseldi. Endekste işlem hacmi geriledi ve 32,5 milyar TL seviyesinde gerçekleşti.

Bugün ne bekliyoruz?

Bugün yurt içinde endeksin, küresel piyasalardaki alıcılı seyrin paralelinde ılımlı pozitif başlangıç yapabileceğini tahmin ediyoruz.

Yurt içinde açıklanacak önemli bir veri bulunmuyor.

Gelecek gündemde neler var?

Perşembe günü TÜİK, ekonomik güven endeksi istatistiklerini açıklayacak. Ekonomik güven endeksi Nisan ayında %1,1 düşüşle 94,7 puan olarak açıklanmıştı. Aynı gün saat 14:00'te TCMB PPK faiz kararı açıklanacak. TCMB, son 4 toplantısında faiz oranını %14,00 olarak koruyor. Foreks tarafından düzenlenen ankette 17 ekonomistin medyan tahmini politika faizinin %14,00 seviyesinde sabit bırakılacağı yönünde oluştu.

Cuma günü ise TCMB saat 10:30'da 'Finansal İstikrar Raporu'nu yayımlayacak. Moody's'in Türkiye için olası kredi notu değerlendirmesi de takvimde yer alıyor. Moody's'in Türkiye için kredi notu "negatif" görünüm ile "B2" seviyesinde bulunuyor. Moody's, yıl başında açıkladığı takvim günlerinde değerlendirme açıklamayabiliyor. Moody's değerlendirmesinin Cuma gece yarısında gelmesi bekleniyor. Foreks anketine göre Moody's kararında, not ve görünümde değişiklik beklenmiyor.

| BIST Verileri | | | |
|------------------------------------|-----------|------------|------------|
| Endeksler | BIST 100 | BIST Banka | BIST Sınai |
| Kapanış | 2,375.0 | 2,001.9 | 4,153.7 |
| Günlük Değ. | ▼ -0.25% | ▼ -0.68% | ▲ 0.30% |
| Haftalık Değ. | ▲ 0.11% | ▼ -1.24% | ▲ 0.65% |
| Yıllık Değ. | ▲ 27.85% | ▲ 25.45% | ▲ 22.02% |
| Hacim (milyar TL) | 32.5 | 6.2 | 15.1 |
| Günlük Değ. | ▼ -17.01% | ▼ -29.37% | ▼ -14.22% |
| 3 Aylık Ortalama Hacim (milyar TL) | 37.8 | 6.7 | 17.7 |
| Günlük Değ. - 3 Aylık Ort. | ▼ -13.93% | ▼ -7.38% | ▼ -14.77% |

*Haftalık değişim, önceki haftanın son işlem günü; yıllık değişim ise yılın son işlem gününe göre değişimi ifade eder.

| Türkiye Kapanışının Ardından Piyasalar | | | |
|--|------------------|------------------------|----------|
| | Türkiye Kapanışı | Türkiye Açılışı Öncesi | Değişim |
| \$/TL | 16.0680 | 16.1650 | ▲ 0.60% |
| €/₺ | 1.0723 | 1.0705 | ▼ -0.17% |
| \$/₺ | 126.60 | 127.01 | ▲ 0.32% |
| Altın | 1,865.1 | 1,861.3 | ▼ -0.20% |
| S&P* | 3,884.3 | 3,882.0 | ▼ -0.06% |
| Nasdaq* | 11,622.1 | 11,622.9 | ▲ 0.01% |

*Türkiye Açılışı Öncesi için belirtilen rakamlar, bir önceki günün kapanış verileridir.

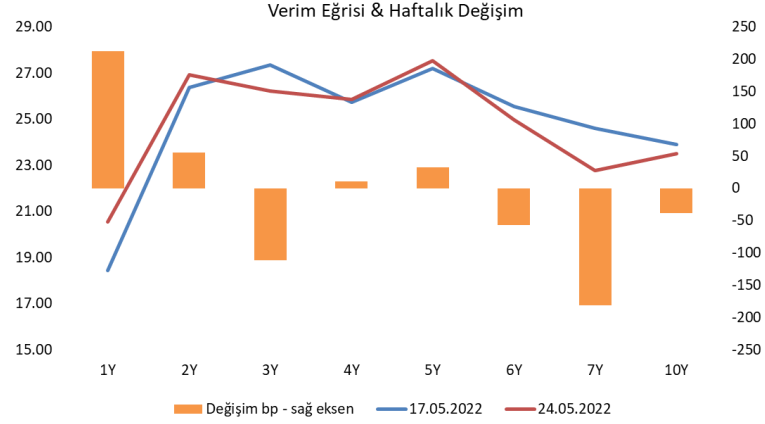
| Türkiye - Ülke Risk Primleri (CDS) | | | | | |
|------------------------------------|----------|-------------|---------------|------------|-------------|
| Değişimler | 24/05/22 | Günlük değ. | Haftalık değ. | Aylık değ. | Yıllık değ. |
| Türkiye 2 Yıllık | 707.7 | ● 3.79% | ● 2.65% | ● 28.1% | ● 87.4% |
| Türkiye 5 Yıllık | 723.9 | ● 3.19% | ● 2.20% | ● 24.2% | ● 81.1% |
| Türkiye 10 Yıllık | 697.9 | ● 2.21% | ● 1.11% | ● 22.4% | ● 63.2% |

Tahvil ve Döviz Piyasasında Fiyatlamalar

Majör para birimlerinin Dolar karşısında karışık seyir izlediği günde İngiliz Sterlin'i Dolar karşısında İngiltere'de durgunluk endişeleriyle %0,60 değer kaybıyla 1,2515 seviyesine gerilerken, Euro ise AMB Başkanı Lagarde'ın 3. çeyrek sonunda pozitif faizin mümkün olduğunu ve Avrupa Bölgesi için resesyona öngörmediklerini vurgulaması sonucu Dolar karşısında kazanımları dün de sürdürdü ve 1,0740 seviyesine yükseldi. Düşük gelen PMI verileri ile artan büyüme endişeleri sonucu güvenli liman devlet tahvillerine yönelik talebin arttığı günde ABD 10 yıllık tahvil faizi 12 bp azalışla %2,73, Almanya 10 yıllık tahvil faizi 6 bp azalışla %0,95 seviyesine geriledi. Hazine döviz cinsi verim eğrisinde ise kayda değer değişim izlenmezken, Türkiye 5 yıllık CDS primi 730 bp seviyesine yükseldi. Yurt içi tahvil piyasasında ise işlem hacmi 2 milyar TL'ye gerilerken 5 yıl vadeli gösterge tahvil bileşik faizi önceki güne göre 35 bp artışla %27,63, 10 yıl vadeli gösterge tahvil bileşik faizi ise 48 bp artışla %23,52 seviyesinden günü tamamladı.

TL likidite tarafında TCMB 82 milyar TL'lik haftalık repo dönüşünü 62 milyar TL olarak yenilerken, API ile fonlama tutarı toplam 364 milyar TL'ye geriledi. TCMB dün haftalık vadeli Dolar/TL ve Altın/TL kotasyon swap işlemleriyle yaklaşık 6 milyar TL fonlama sağladı. Diğer yandan bugün valörlü yapılan 2 hafta Dolar/TL swap ihalesi ortalama %12,97 faiz ile 16,6 milyar TL olarak sonuçlandı.

Hazine dün 9 ay vadeli bono ve 2032 vadeli TÜFE'ye endeksli tahvilin yeniden ihraç ihalelerini gerçekleştirdi. Bono ihalesinde ortalama %24,73 bileşik faiz ile 5,8 milyar TL, tahvilde ise ortalama bileşik faiz %-3,04 ile 7,8 milyar TL borçlandı. Hazine böylece Mayıs ayında 53 milyar TL itfasına karşılık 60,4 milyar TL borçlanarak, borçlanma programını tamamladı. Haziran ayında 19,2 milyar TL'lik itfasına karşılık 28 milyar TL'lik borçlanma programı bulunmaktadır.



| Dönem | Ocak 22 | Şubat 22 | Mart 22 | Nisan 22 | 24.05.22 |
|--------------------------|---------------------|----------|--------------------|----------|----------|
| Dönem Sonu TLREF Endeksi | 1482.79 | 1498.93 | 1516.97 | 1537.04 | 1548.82 |
| Aylık Ortalama | 14.29% | 14.12% | 14.09% | 14.12% | 13.93% |
| PPK Toplantı Tarihi | 26.05.2022 Perşembe | | Günlük TLREF Oranı | | |
| | | | 14.30% | | |

| İHALELER | | | ROT Dahil Satış Tutarı | |
|--------------|-------------|------------------|------------------------|-----------------------|
| İhale Tarihi | İtfa Tarihi | Kıymet Türü | (Milyon TL) | Getiri |
| 09.05.22 | 17.04.24 | Sabit Kuponlu | 6,182 | %23,99 yıllık bileşik |
| 10.05.22 | 13.09.28 | Değişken Faizli | 7,748 | %25,49 yıllık bileşik |
| 10.05.22 | 28.04.32 | Sabit Kuponlu | 3,490 | %23,90 yıllık bileşik |
| 23.05.22 | 02.09.26 | Sabit Kuponlu | 7,405 | %27,31 yıllık bileşik |
| 24.05.22 | 22.02.23 | Hazine Bonosu | 5,774 | %24,73 yıllık bileşik |
| 24.05.22 | 11.02.32 | TÜFE'ye Endeksli | 7,781 | %-3,04 yıllık bileşik |

| DOĞRUDAN SATIŞ | | | Satış Tutarı | |
|----------------|-------------|--------------------------------|--------------|-----------------------|
| Satış Tarihi | İtfa Tarihi | Kıymet Türü | (Milyon TL) | Getiri |
| 10.05.22 | 08.05.24 | Kira Sertifikası | 2,272 | %23,99 yıllık bileşik |
| 23.05.22 | 21.05.22 | Altına Dayalı Kira Sertifikası | 7,803 | %3 yıllık kira oranı |
| 23.05.22 | 21.05.25 | Altın Tahvili | 11,934 | %3 yıllık kupon oranı |

Yurt İçi Haberler

TEİAŞ, Türk lirası sözleşmelere ek fiyat farkı imkanı getirdi. Resmi Gazete'de bugün yayımlanan düzenlemeye göre, dünyada hammadde temininde ve tedarik zincirlerinde yaşanan aksaklıklar ile girdi fiyatlarındaki beklenmeyen artışlar nedeniyle 1 Aralık 2021 tarihinden önce alımı yapılan mal ve hizmet alımlarına ilişkin Türk lirası üzerinden yapılan sözleşmelerde hesaplanan fiyat farkına ilave olarak ek fiyat farkı verilebilecek.

TÜİK verilerine göre Nisan ayında **trafiğe kaydı yapılan taşıt sayısı** 118 bin 974 adet oldu. Mart'ta bu sayı 97 bin 974 olmuştu. Kayıt yapılan taşıtlar arasında en yüksek artış motosiklette görüldü. Geçen yıl Nisan'da dağılımdaki payı %15 olan motosiklet bu yıl %36,7'ye çıkarken, geçen yıl %54,2 olan otomobilin payı da %43,6'ya geriledi.

Çevre, Şehircilik ve İklim Değişikliği Bakanlığı, Hazine ve Maliye Bakanlığı, Adalet Bakanlığı ile Ticaret Bakanlığı yetkilileri, **kira artış oranlarına** ilişkin düzenleme için bir araya geldi. Toplantı, Çevre, Şehircilik ve İklim Değişikliği Bakanlığında basına kapalı olarak yaklaşık 2 saat sürdü. Bakan Murat Kurum, Adalet Bakanı Bekir Bozdağ ile Hazine ve Maliye Bakan Yardımcısı Yunus Elitaş ile Ticaret Bakanlığında ilgili bürokratların katıldığı toplantıda, kira artış oranları ve kiralama hükümlerine ilişkin düzenlemenin görüşüldüğü öğrenildi.

Sağlık Bakanlığı verilerine göre, 24 Mayıs'ta 1.304 yeni vaka tespit edildi. Virüs nedeniyle hayatını kaybedenlerin sayısı 6 oldu. Bir günde toplam 136 bin 332 test yapılırken, iyileşen hasta sayısı bin 184 olarak kaydedildi.

Yurt Dışı Haberler

Avrupa Merkez Bankası Başkanı Christine Lagarde Davos Zirvesi'nde Bloomberg'in sorularını cevapladı. Lagarde para politikasında dönüm noktasında olduklarını, Euro Bölgesi için şu an bir resesyona görmediklerini söyledi. Temmuz ayında negatif faizden artık pozitif geçeceklerini belirten Lagarde, sekiz yıldır negatif faiz oranları ile yaşadıklarını, Temmuz ayında net varlık alımlarını bitireceklerini ve bunun da faiz artışları için yolu açacağını söyledi.

IMF Başkan Yardımcısı Gita Gopinath ABD Merkez Bankası'nın enflasyondaki yükselişi kontrol altına almak için para politikasında sıkılaşıma devam etmesi gerektiğini söyledi. Küresel ekonominin bir takım zorluklarla karşı karşıya olduğunu belirten Gopinath birçok aşağı yönlü risk olduğunu ancak resesyona konuşmak için çok erken olduğunu söyledi.

Çin Merkez Bankası (PBOC) ve bankacılık düzenleme kurumu pandemi nedeniyle olumsuz etkiler gören ekonomiyi desteklemek adına bankalara kredileri artırma çağrısında bulundu. Çin Merkez Bankası Başkanı Yi Gang ve diğer yetkililer 24 büyük finansal kuruluşla masaya oturarak kredi koşullarını görüştü. Açıklamada bankalarla yapılan toplantıda onaylanan kredilerin tesliminin hızlandırılması ve gayrimenkul kredilerindeki büyüme istikrarının sürdürülmesi çağrısında bulunulduğu belirtildi.

ABD'de yeni konut satışları Nisan'da yükselen fiyatlar ve faizlerdeki artışla pandemiden beri en düşük seviyeye geriledi. ABD Ticaret Bakanlığı'nın verilerine göre yeni konut satışları Nisan'da yıllıklandırılmış bazda %16,6 düşerek 591 bine geriledi. Bu, Nisan 2020'den beri görülen en düşük seviye olarak kayda geçti. Ortalama konut fiyatları yıllık %19,6 artarak 450.600 dolarla rekor seviyeye çıktı.

ABD yönetimi, Rusya'nın ABD'li yatırımcılara tahvil ödemelerini yapmasına izin veren ve 25 Mayıs Çarşamba günü sona erecek istisnanın uzatılmayacağını bildirdi. Söz konusu istisnanın sona ermesiyle Rusya'nın yatırımcılara ödeme yapmasının engellenmesi amaçlanıyor. Böylece, Rusya'nın temerrüde düşmenin eşiğine gelmesi bekleniyor.

Yeni Zelanda ülkede yüksek seyreden enflasyonla mücadele etmek için politika faizini 50 baz puan artışla %2'ye çıkardı. Banka faiz artışlarının devam edeceği sinyalini de verdi. Son alınan kararla faiz Ekim'den bu yana 175 baz puan artmış oldu. Ülkede faizin bu yıl en azından %3,25 seviyesine yükseleceği ve 2023'te de %4 ile zirve yapacağı öngörülüyor.

Daha önce buğday ihracatını sınırlama kararı alan **Hindistan** şimdi de şeker ihracatını kısıtlamaya hazırlanıyor. Bloomberg'in haberine göre ülke Eylül'de sona erecek pazarlama yılı için 10 milyon tonluk kota belirlemeyi planlıyor.

Şirket Haberleri

Arçelik (ARCLK, Pozitif): Yönetim Kurulu'nun 01 Temmuz 2021 tarih ve 1076 sayılı kararı ile başlatılan ve 09 Mart 2022 tarih ve 1108 sayılı kararı ile revize edilen 3.000.000.000 TL toplam fon ile sermayenin %10'una kadar pay alımına imkan veren geri alım programı kapsamında, işbu yönetim kurulu kararı tarihine kadar 2.997.648.371,02-TL fon kullanılarak sermayenin %9,97'sini temsil eden 67.344.433 adet pay borsadan satın alındı. Sermaye Piyasası Kurulu düzenlemeleri ve Şirket'in 23.03.2022 tarihli Olağan Genel Kurul Toplantısı'nda yönetim kuruluna verilen yetki çerçevesinde; mevcut geri alım programı kapsamında sermayenin %10'unu temsil eden payların geri alınımının tamamlanmasına ve Şirket paylarının geri alınımına devam edilebilmesi amacıyla mevcut programa ilave olarak Şirket'in çıkarılmış sermayesinin %10'una tekabül eden 67.572.820,50-TL nominal değerli payların alınımını kapsayan yeni bir geri alım programı başlatılmasına, her iki geri alım programı kapsamında gerçekleştirilecek pay alımları için toplam 6.000.000.000,00-TL tutarında ek fon ayrılmasına karar verildi.

| Hisse Verileri | | Piyasa Çarpanları | |
|-------------------------|----------|--------------------|-------|
| Hisse Kodu | ARCLK | F/K | 14,6 |
| Cari Fiyat (TL) | 67,65 | FD/FAVÖK | 8,6 |
| 52H En Yüksek (TL) | 72,95 | FD/Satışlar | 0,8 |
| 52H En Düşük (TL) | 27,77 | PD/DD | 2,2 |
| Piyasa Değeri (mn TL) | 45.713,0 | Relatif Performans | |
| Piyasa Değeri (mn USD) | 2.884,2 | S1H | -3,4% |
| Halka Açıklık Oranı (%) | 25% | S1A | 1,6% |
| Endeks Payı (BIST100) | 1,9% | S3A | 3,5% |
| Temettü Verimi | 3,2% | S1Y | 53,3% |
| 3A Hacim (mn TL) | 263,7 | YB | 17,5% |

İndeks Bilgisayar (INDES, Nötr): İndeks Bilgisayar bugün 2021 yılı dağıtılabilir net karının %28'lik kısmından, hisse başına brüt 54 kuruşluk kar payı dağıtımını gerçekleştirecek. Bu çerçevede İndeks Bilgisayar'ın temettü verimliliğini %6,2 olarak hesaplıyoruz ve söz konusu gelişmenin hisse performansına etkisini nötr olarak değerlendiriyoruz.

| Hisse Verileri | | Piyasa Çarpanları | |
|-------------------------|---------|--------------------|--------|
| Hisse Kodu | INDES | F/K | 4,5 |
| Cari Fiyat (TL) | 9,16 | FD/FAVÖK | 2,6 |
| 52H En Yüksek (TL) | 10,14 | FD/Satışlar | 0,1 |
| 52H En Düşük (TL) | 5,77 | PD/DD | 2,1 |
| Piyasa Değeri (mn TL) | 2.051,8 | Relatif Performans | |
| Piyasa Değeri (mn USD) | 129,5 | S1H | -1,1% |
| Halka Açıklık Oranı (%) | 61% | S1A | 7,9% |
| Endeks Payı (BIST100) | 0,2% | S3A | -7,9% |
| Temettü Verimi | 5,9% | S1Y | -32,2% |
| 3A Hacim (mn TL) | 39,8 | YB | 10,1% |

Skor Kart: Şirketler ile ilgili Skor Kart'lara [buradan](#) ulaşabilirsiniz. Hisse senedine ilişkin güncel piyasa verilerinin yanı sıra, şirketin son 16 çeyreğine ilişkin önemli rasyo ve finansal verilerinin sunulduğu bir data setidir. Skor Kart ile bilanço dönemlerini takip edebilir, şirket bilançoları dahil tüm finansal verilere ulaşabilir ve güvenli yatırımın avantajlarından faydalanabilirsiniz.

Şirket Haberleri

Aselsan (ASELS, Nötr): Aselsan'ın bugün gerçekleşecek olan genel kurul toplantısında 2021 yılı dağıtılabilir net karının brüt %20,17'lik kısmına tekabül eden 460 milyon TL'nin hissedarlara dağıtılması teklif edilecek. 18 Kasım 2022 tarihinde gerçekleşmesi planlanan temettü ödemesi ile hisse başına brüt 20,17 kuruş temettü dağıtımı yapılacak (%0,85 oranında temettü verimliliği). Söz konusu gelişmeyi hisse performansı açısından nötr olarak değerlendiriyoruz.

| Hisse Verileri | | Piyasa Çarpanları | |
|-------------------------|----------|--------------------|--------|
| Hisse Kodu | ASELS | F/K | 6,9 |
| Cari Fiyat (TL) | 23,06 | FD/FAVÖK | 10,1 |
| 52H En Yüksek (TL) | 29,06 | FD/Satışlar | 2,7 |
| 52H En Düşük (TL) | 14,08 | PD/DD | 1,9 |
| Piyasa Değeri (mn TL) | 52.576,8 | Relatif Performans | |
| Piyasa Değeri (mn USD) | 3.317,3 | S1H | 3,4% |
| Halka Açıklık Oranı (%) | 26% | S1A | -10,6% |
| Endeks Payı (BIST100) | 2,3% | S3A | -6,3% |
| Temettü Verimi | 0,8% | S1Y | -12,3% |
| 3A Hacim (mn TL) | 1.662,4 | YB | -17,4% |

Sabancı Holding (SAHOL, Nötr): Pay geri alım işlemleri kapsamında; 24.05.2022 tarihinde Borsa İstanbul'da pay başına 19,63 TL – 19,67 TL (ağırlıklı ortalama 19,65 TL) fiyat aralığından toplam 100.000 TL nominal değerli SAHOL payları geri alındı. Bu işlemlerle birlikte, 24.05.2022 tarihi itibarıyla geri alınan payların toplam nominal değeri 46.127.028 TL olup, bu payların sermayeye oranı %2,2607'ye ulaştı.

| Hisse Verileri | | Piyasa Çarpanları | |
|-------------------------|---------|--------------------|--------|
| Hisse Kodu | EKGYO | F/K | 5,0 |
| Cari Fiyat (TL) | 2,56 | FD/FAVÖK | 4,1 |
| 52H En Yüksek (TL) | 3,06 | FD/Satışlar | 1,4 |
| 52H En Düşük (TL) | 1,68 | PD/DD | 0,6 |
| Piyasa Değeri (mn TL) | 9.728,0 | Relatif Performans | |
| Piyasa Değeri (mn USD) | 613,8 | S1H | -1,8% |
| Halka Açıklık Oranı (%) | 51% | S1A | -4,9% |
| Endeks Payı (BIST100) | 0,8% | S3A | 5,1% |
| Temettü Verimi | 4,0% | S1Y | -29,5% |
| 3A Hacim (mn TL) | 840,9 | YB | -3,8% |

Skor Kart: Şirketler ile ilgili Skor Kart'lara [buradan](#) ulaşabilirsiniz. Hisse senedine ilişkin güncel piyasa verilerinin yanı sıra, şirketin son 16 çeyreğine ilişkin önemli rasyo ve finansal verilerinin sunulduğu bir data setidir. Skor Kart ile bilanço dönemlerini takip edebilir, şirket bilançoları dahil tüm finansal verilere ulaşabilir ve güvenli yatırımın avantajlarından faydalanabilirsiniz.

Şirket Haberleri

Emlak Konut GYO (EKGYO, Nötr): Şirket projelerinden Antalya Aksu 1. Etap Arsa Satışı Karşılığı Gelir Paylaşımı İşi ihalesinin 1. oturumu 06.06.2022 Pazartesi günü saat 11:00'da yapılacağı bildirildi. İstanbul Avcılar Firuzköy 1. Etap 1. Kısım Arsa Satışı Karşılığı Gelir Paylaşımı İşi ihalesinin 1. oturumu 24.05.2022 tarihinde saat 11:00 da yapıldı. Söz konusu ihalenin ön yeterlilik bölümüne 12 istekli katıldı. İhalenin pazarlık-açık artırma-kapalı zarf teklif alma bölümünü içeren 2. oturumunun tarih ve saati isteklilere yazı ile bildirilecektir.

| Hisse Verileri | | Piyasa Çarpanları | |
|-------------------------|---------|--------------------|--------|
| Hisse Kodu | EKGYO | F/K | 5,0 |
| Cari Fiyat (TL) | 2,56 | FD/FAVÖK | 4,1 |
| 52H En Yüksek (TL) | 3,06 | FD/Satışlar | 1,4 |
| 52H En Düşük (TL) | 1,68 | PD/DD | 0,6 |
| Piyasa Değeri (mn TL) | 9.728,0 | Relatif Performans | |
| Piyasa Değeri (mn USD) | 613,8 | S1H | -1,8% |
| Halka Açıklık Oranı (%) | 51% | S1A | -4,9% |
| Endeks Payı (BIST100) | 0,8% | S3A | 5,1% |
| Temettü Verimi | 4,0% | S1Y | -29,5% |
| 3A Hacim (mn TL) | 840,9 | YB | -3,8% |

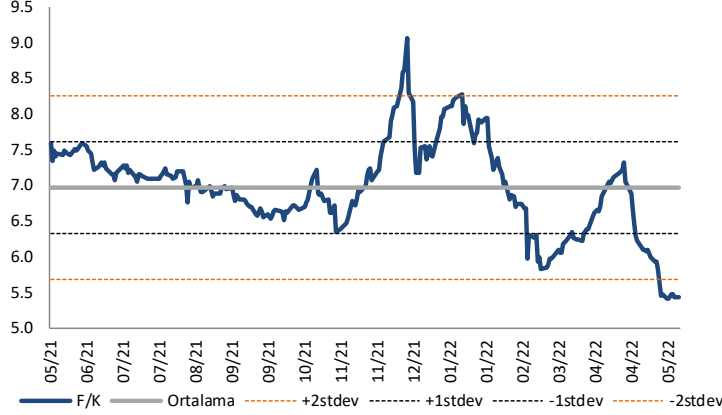
Ereğli Demir Çelik (EREGL, Nötr): Şirketin bağlı ortaklıklarından İskenderun Demir ve Çelik A.Ş.'nin (İsdemir) 16 Ağustos 2018, 7 Şubat 2019 ve 25 Ekim 2019 tarihlerinde Kamuyu Aydınlatma Platformu'nda açıklamış olduğu yatırımlarından 3 No'lu Kok Bataryası Modernizasyonu tamamlanarak devreye alındı. İsdemir, 500 bin ton/yıl kapasiteli 3 No'lu Kok Bataryası ile yan ürün satış hacmini büyütmeyi ve doğalgaz kullanımında enerji tasarrufu sağlamayı amaçlıyor.

| Hisse Verileri | | Piyasa Çarpanları | |
|-------------------------|-----------|--------------------|-------|
| Hisse Kodu | EREGL | F/K | 6,0 |
| Cari Fiyat (TL) | 31,60 | FD/FAVÖK | 3,6 |
| 52H En Yüksek (TL) | 36,68 | FD/Satışlar | 1,3 |
| 52H En Düşük (TL) | 14,06 | PD/DD | 1,4 |
| Piyasa Değeri (mn TL) | 110.600,0 | Relatif Performans | |
| Piyasa Değeri (mn USD) | 6.978,2 | S1H | 0,4% |
| Halka Açıklık Oranı (%) | 48% | S1A | -5,7% |
| Endeks Payı (BIST100) | 8,9% | S3A | -4,4% |
| Temettü Verimi | 12,7% | S1Y | 23,8% |
| 3A Hacim (mn TL) | 1.930,6 | YB | 0,1% |

Skor Kart: Şirketler ile ilgili Skor Kart'lara [buradan](#) ulaşabilirsiniz. Hisse senedine ilişkin güncel piyasa verilerinin yanı sıra, şirketin son 16 çeyreğine ilişkin önemli rasyo ve finansal verilerinin sunulduğu bir data setidir. Skor Kart ile bilanço dönemlerini takip edebilir, şirket bilançoları dahil tüm finansal verilere ulaşabilir ve güvenli yatırımın avantajlarından faydalanabilirsiniz.

Çarpanlar Bazında BIST

BIST 100 F/K (Cari)

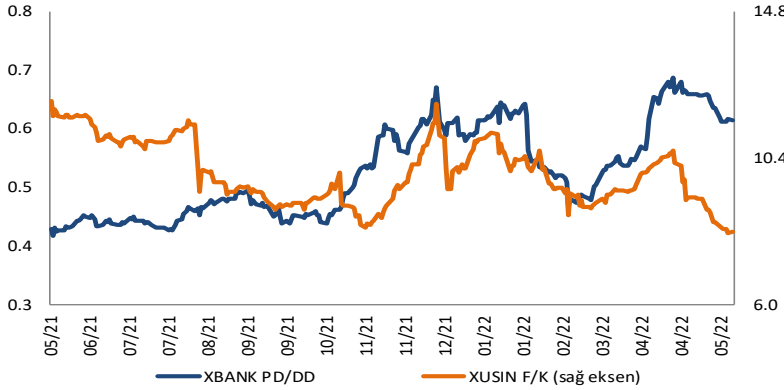


BIST100 F/K Çarpanı (Cari)

| | Son 3 Ay | Son 1 Yıl |
|-------------------|----------|-----------|
| Kapanış | | 5.41x |
| Minimum | 5.40x | 5.40x |
| Maksimum | 7.31x | 9.06x |
| Ortalama | 6.26x | 6.97x |
| Minimuma Uzaklık | 0.01x | 0.01x |
| Maksimuma Uzaklık | -1.90x | -3.64x |
| Performans | -18.8% | -28.6% |

Mevcut durumda, son üç aylık ortalama çarpan seviyesine %16; son bir yıllık ortalama çarpan seviyesine %28.6 yakınız.

XBANK PD/DD (Cari) / XUSIN F/K (Cari)

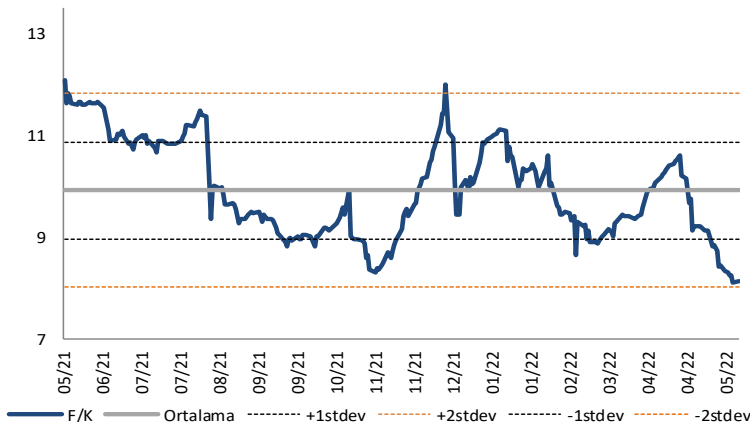


XBANK PD/DD Çarpanı (Cari)

| | Son 3 Ay | Son 1 Yıl |
|-------------------|----------|-----------|
| Kapanış | | 0.61x |
| Minimum | 0.47x | 0.42x |
| Maksimum | 0.69x | 0.69x |
| Ortalama | 0.59x | 0.53x |
| Minimuma Uzaklık | 0.14x | 0.19x |
| Maksimuma Uzaklık | -0.08x | -0.08x |
| Performans | 16.2% | 42.7% |

Mevcut durumda, son üç aylık ortalama çarpan seviyesine %4; son bir yıllık ortalama çarpan seviyesine %13.5 yakınız.

XUSIN F/K (Cari)



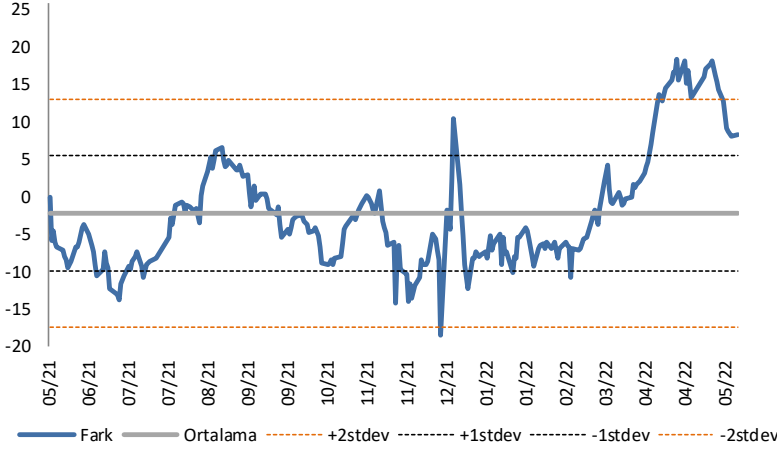
XUSIN F/K Çarpanı (Cari)

| | Son 3 Ay | Son 1 Yıl |
|-------------------|----------|-----------|
| Kapanış | | 8.17x |
| Minimum | 8.12x | 8.12x |
| Maksimum | 10.61x | 12.10x |
| Ortalama | 9.33x | 9.93x |
| Minimuma Uzaklık | 0.05x | 0.05x |
| Maksimuma Uzaklık | -2.44x | -3.93x |
| Performans | -3.2% | -24.4% |

Mevcut durumda, son üç aylık ortalama çarpan seviyesine %14; son bir yıllık ortalama çarpan seviyesine %21.5 yakınız.

BIST vs MSCI GOÜ Piyasa Göstergeleri

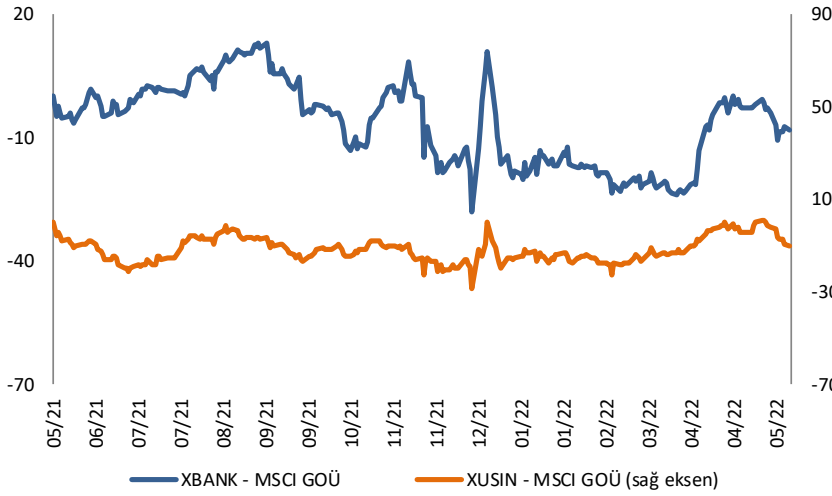
BIST100 - MSCI GOÜ

BIST 100 - MSCI GOÜ Endeksi Farkı
(Normalize Edilmiş)

| | Son 3 Ay | Son 1 Yıl |
|-------------------|----------|-----------|
| Kapanış | 8.50 | |
| Minimum | -10.8 | -18.4 |
| Maksimum | 18.4 | 18.4 |
| Ortalama | 6.3 | -2.2 |
| Minimuma Uzaklık | 19.3 | 26.9 |
| Maksimuma Uzaklık | -9.9 | -9.9 |
| Performans | -15.9% | -23.5% |

Mevcut durumda, son üç aylık ortalama seviyeye 2.2 puan; son bir yıllık ortalama seviyeye 10.7 puan yakınız.

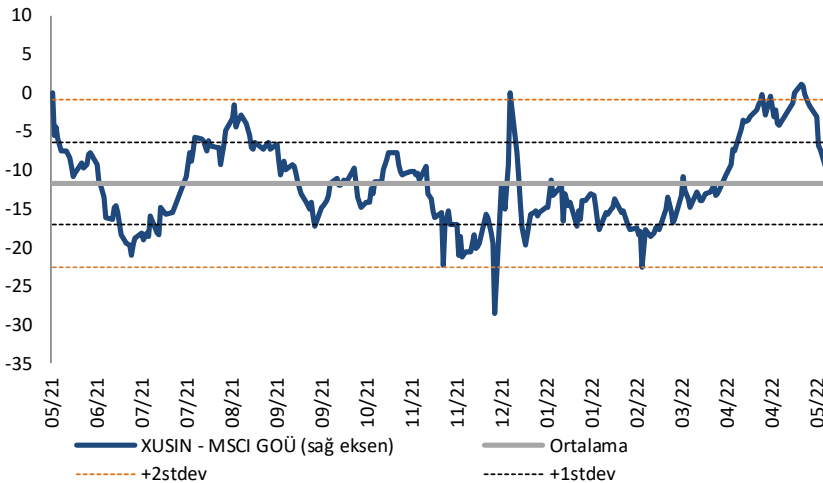
XBANK - MSCI GOÜ / XUSIN - MSCI GOÜ

XBANK - MSCI GOÜ Bankacılık Endeksi Farkı
(Normalize Edilmiş)

| | Son 3 Ay | Son 1 Yıl |
|-------------------|----------|-----------|
| Kapanış | -9.6 | |
| Minimum | -24.0 | -28.0 |
| Maksimum | 0.2 | 13.3 |
| Ortalama | -12.9 | -6.5 |
| Minimuma Uzaklık | 14.5 | 18.5 |
| Maksimuma Uzaklık | -9.8 | -22.8 |
| Performans | -11.5% | -3.6% |

Mevcut durumda, son üç aylık ortalama seviyeye 3.3 puan; son bir yıllık ortalama seviyeye 3.1 puan yakınız.

XUSIN - MSCI GOÜ Sanayi Endeksi

XUSIN - MSCI GOÜ Sanayi Endeksi Farkı
(Normalize Edilmiş)

| | Son 3 Ay | Son 1 Yıl |
|-------------------|----------|-----------|
| Kapanış | -9.3 | |
| Minimum | -22.6 | -28.6 |
| Maksimum | 1.2 | 1.2 |
| Ortalama | -9.0 | -11.7 |
| Minimuma Uzaklık | 13.3 | 19.2 |
| Maksimuma Uzaklık | -10.6 | -10.6 |
| Performans | -9.5% | -11.5% |

Mevcut durumda, son bir yıllık maksimum seviyeye 10.6 puan yakınız.

AKLIN YOLU AÖS

AÖS, Google Play ve App Store'da!
Geç kalmadan akıllı telefonunuza yükleyin.

Sonuç veren yatırım kararlarının
püf noktası, finans piyasalarını
doğru yorumlamaktır.
Kişisel finansal asistanınız
AÖS'le tanışın,
akıl odaklı öneriler sayesinde
yatırım deneyiminizi iyileştirin.



Haftalık Veri Takvimi

| Tarih | TSİ | Ülke | Açıklanacak Veri | Dönemi | Beklenti | Önceki |
|----------|-------|--------------|---|----------|----------|--------|
| 23 Mayıs | 15:30 | ABD | Chicago FED Ulusal Aktivite Endeksi | Nisan | - | 0.44 |
| 23 Mayıs | 17:15 | Euro Bölgesi | AMB ve BoE Yetkililerinin Konuşmaları | | | |
| 23 Mayıs | 19:00 | ABD | FED Yetkilisi Bostic'in Konuşması | | | |
| 24 Mayıs | 02:30 | ABD | FED Yetkilisi George'un Konuşması | | | |
| 24 Mayıs | 03:30 | Japonya | Jibun Bank İmalat PMI (Öncü) | Mayıs | - | 53.5 |
| 24 Mayıs | 03:30 | Japonya | Jibun Bank Hizmet PMI (Öncü) | Mayıs | - | 50.7 |
| 24 Mayıs | 11:00 | Euro Bölgesi | S&P Global İmalat PMI (Öncü) | Mayıs | 54.5 | 55.5 |
| 24 Mayıs | 11:00 | Euro Bölgesi | S&P Global Hizmet PMI (Öncü) | Mayıs | 57.3 | 57.7 |
| 24 Mayıs | 13:45 | Euro Bölgesi | AMB Yetkilisi Villeroy'un Konuşması | | | |
| 24 Mayıs | 16:45 | ABD | S&P Global İmalat PMI (Öncü) | Mayıs | 57.9 | 59.2 |
| 24 Mayıs | 16:45 | ABD | S&P Global Hizmet PMI (Öncü) | Mayıs | 55.2 | 55.6 |
| 24 Mayıs | 17:00 | ABD | Yeni Konut Satışları | Nisan | 755K | 763K |
| 24 Mayıs | 17:00 | ABD | Yeni Konut Satışları (Aylık) | Nisan | -1.1% | -8.6% |
| 25 Mayıs | 10:00 | Euro Bölgesi | AMB Yetkilisi Rehn'in Konuşması | | | |
| 25 Mayıs | 11:00 | Euro Bölgesi | AMB Başkanı Lagarde'in Konuşması | | | |
| 25 Mayıs | 15:30 | ABD | Dayanıklı Mal Siparişleri | Nisan | 0.6% | 1.1% |
| 25 Mayıs | 15:30 | ABD | Çekirdek Dayanıklı Mal Siparişleri | Nisan | 0.6% | 1.4% |
| 25 Mayıs | 21:00 | ABD | FOMC Toplantı Tutanaqları | | | |
| 26 Mayıs | 02:50 | Japonya | ÜFE (Yıllık) | Nisan | 1,5% | 1.3% |
| 26 Mayıs | 14:00 | Türkiye | TCMB PPK Toplantısı Faiz Kararı | Mayıs | 14.0% | 14.0% |
| 26 Mayıs | 15:30 | ABD | İşsizlik Maaşı Başvuruları | Haftalık | - | 218K |
| 26 Mayıs | 15:30 | ABD | Devam Eden İşsizlik Maaşı Başvuruları | Haftalık | - | 1317K |
| 26 Mayıs | 15:30 | ABD | GSYİH (Yıllıklandırılmış) | 1.Çeyrek | -1.3% | -1.4% |
| 26 Mayıs | 15:30 | ABD | GSYİH Fiyat Endeksi | 1.Çeyrek | 8.0% | 8.0% |
| 26 Mayıs | 15:30 | ABD | Kişisel Tüketim | 1.Çeyrek | - | 2.7% |
| 26 Mayıs | 15:30 | ABD | Çekirdek PCE (Çeyreklik) | 1.Çeyrek | - | 5.2% |
| 26 Mayıs | 17:00 | ABD | Bekleyen Konut Satışları | Nisan | -2.0% | -1.2% |
| 27 Mayıs | 02:30 | Japonya | Tokyo Çekirdek TÜFE Endeksi (Yıllık) | Mayıs | 2.0% | 1.9% |
| 27 Mayıs | 02:30 | Japonya | Tokyo TÜFE Endeksi (Yıllık) | Mayıs | 2.6% | 2.5% |
| 27 Mayıs | 04:30 | Çin | Sanayi Karları (Yıllıklandırılmış) | Nisan | - | 8.5% |
| 27 Mayıs | 14:35 | Euro Bölgesi | AMB Yetkilisi Lane'in Konuşması | | | |
| 27 Mayıs | 15:30 | ABD | Kişisel Gelir | Nisan | 0.5% | 0.5% |
| 27 Mayıs | 15:30 | ABD | Kişisel Harcamalar | Nisan | 0.6% | 1.1% |
| 27 Mayıs | 15:30 | ABD | PCE Deflator (Aylık) | Nisan | 0.2% | 0.9% |
| 27 Mayıs | 15:30 | ABD | PCE Deflator (Yıllık) | Nisan | - | 6.6% |
| 27 Mayıs | 15:30 | ABD | PCE Çekirdek Deflator (Aylık) | Nisan | 0.3% | 0.3% |
| 27 Mayıs | 15:30 | ABD | PCE Çekirdek Deflator (Yıllık) | Nisan | 4.9% | 5.2% |
| 27 Mayıs | 15:30 | ABD | Toptan Satışlar (Aylık) | Nisan | - | 2.0% |
| 27 Mayıs | 15:30 | ABD | Toptan stoklar (Aylık) | Nisan | - | 2.3% |
| 27 Mayıs | 17:00 | ABD | Michigan Üniversitesi Tüketici Güveni | Mayıs | 59.1 | 59.1 |
| 27 Mayıs | 17:00 | ABD | Michigan Üniversitesi 1 Yıllık Enflasyon Beklentisi | Mayıs | - | 5.4% |
| 27 Mayıs | 17:00 | ABD | Michigan Üniversitesi Cari Durum Endeksi | Mayıs | - | 63.6 |

Kaynak: Bloomberg, TCMB, TÜİK, HLY Araştırma



Halk Yatırım Araştırma



Halkyatirimarastirma@halkyatirim.com.tr



+90 212 314 81 81

Halk Yatırım Araştırma

| | | |
|---------------------|--|---|
| Banu KIVCI TOKALI | Araştırma Direktörü | BTokali@halkyatirim.com.tr +90 212 314 81 88 |
| İlknur TURHAN | Müdür Perakende, Cam, Çimento, GYO, Mobilya, Gıda | ITurhan@halkyatirim.com.tr +90 212 314 81 85 |
| Ebru USTA | Yönetmen Strateji, Makroekonomi | EUsta@halkyatirim.com.tr +90 212 314 82 16 |
| Ayşegül BAYRAM | Uzman Strateji, Telekom, Madencilik, Savunma, Yazılım, Teknoloji | ABayram@halkyatirim.com.tr +90 212 314 87 30 |
| Mehmet Bilal BİRCAN | Uzman Havacılık, Dayanıklı Tüketim | MBircan@halkyatirim.com.tr +90 212 314 82 53 |
| Emil ABDULLAYEV | Uzman Yardımcısı Demir-Çelik, Petrol & Gaz | EAbdullayev@halkyatirim.com.tr +90 212 314 87 24 |
| Yasin SARIHAN | Uzman Yardımcısı Otomotiv | YSarihan@halkyatirim.com.tr +90 212 314 87 26 |

ÇEKİNCE

Bu rapor ve yorumlardaki yazılar, bilgiler ve grafikler yalnızca bilgi edinilmesi amacıyla derlenmiştir. Burada yer alan yatırım bilgi, yorum ve tavsiyeleri yatırım danışmanlığı kapsamında değildir. Yatırım danışmanlığı hizmeti, yetkili kuruluşlar tarafından kişilerin risk ve getiri tercihleri dikkate alınarak kişiye özel, imzalanacak yatırım danışmanlığı sözleşmesi çerçevesinde sunulmaktadır. Burada yer alan yorum ve tavsiyeler ise genel niteliktedir. Bu tavsiyeler mali durumunuz ile risk ve getiri tercihlerinize uygun olmayabilir. Bu nedenle, sadece burada yer alan bilgilere dayanarak yatırım kararı verilmesi beklentilerinize uygun sonuçlar doğurmayabilir. Halk Yatırım, bu bilgilerin doğru, eksiksiz ve değişmez olduğunu garanti etmez, bilgi eksikliği ve yanlışlığından hiçbir şekilde sorumlu tutulamaz. Raporda yer alan ifadeler, hiçbir şekilde alış veya satış teklifi olarak değerlendirilemez. Halk Yatırım'ın rapordaki bilgiler dolayısıyla ortaya çıkabilecek doğrudan ve dolaylı kazanç ve zararlarla ilgili herhangi bir sorumluluğu yoktur. Bu ileti 05 Kasım 2014 tarih ve 29166 sayılı Resmî Gazetede yayınlanan ve 01 Mayıs 2015 tarihinde yürürlüğü giren "Elektronik Ticaretin Düzenlenmesi Hakkında" çıkan kanunun 2.Maddesi c bendinde belirtilen Ticari Elektronik ileti kapsamında değildir.

